
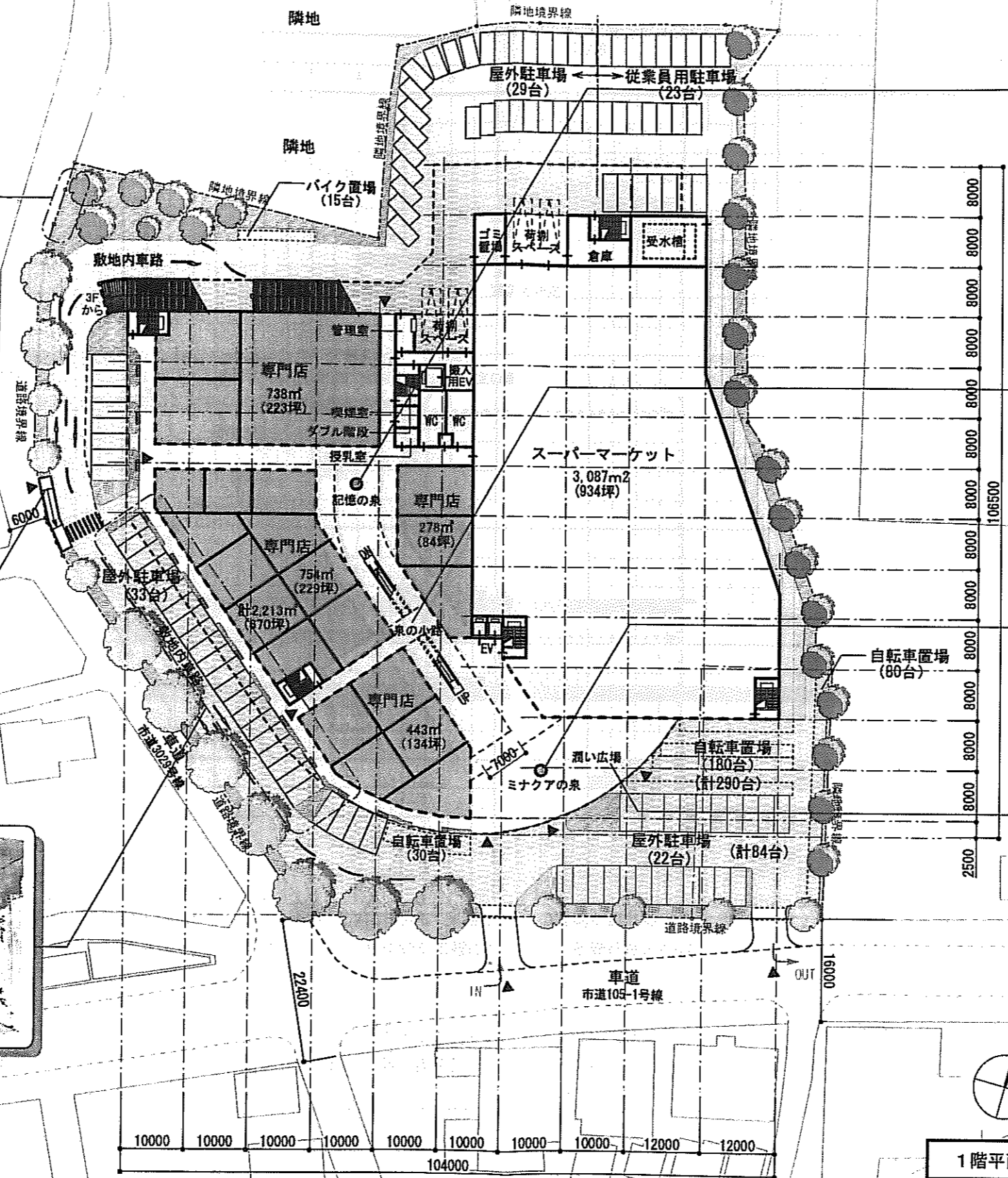


今回のご提案では西側道路には出入口を設けませんが、可能な場合には安全対策を十分に検討し、所管行政と協議の上、補助的な車両出入口（業務用）を設けます。

西側道路はスクールゾーンとなっているため、車両出入口は設けませんが、北側・西側の近隣歩行者のための出入口を設けます。

西側専門店街

この辺りには専門店に横付けできる利便性の高い駐車場を設けます。またベンチや植栽を配置し、桜並木に臨んだ快適な歩行者空間をつくります。





記憶の泉

かつてこの地にあった井戸をモチーフとした泉をつくります。

泉の小路

2つの泉をつなぐ屋外モールをつくります。近隣住民の方々に親しまれている黒目川遊歩道のような、緑のある快適な歩行者空間を創出します。




ミナクアの泉

潤い広場内に清涼飲料水をモチーフとした泉をつくり、多摩工場の企業アビールに貢献します。

潤い広場

建物エントランス部に泉のある広場を設けます。地域の催しや多摩工場のイベントと連携できる多目的スペースとなります。



■ 駐車台数(来店者用)		■ 駐輪台数(来店者用)	
1F	84台	バイク	15台
2F	—	自転車	290台
3F	234台		
RF	201台		
計	519台		

1階平面図兼配置図 S=1/800